

team-flooring®
PARKETT



Eiche Trüffel

NYBRO
Parkett

Kährs®



1-Stab Landhausdiele Eiche Taiga



1-Stab Landhausdiele Eiche Bernstein





1-Stab Landhausdielen Eiche Whiskey



1-Stab Landhausdielen Eiche Curry



1-Stab Landhausdielen Eiche Bellevue



1-Stab Landhausdielen Eiche Eremitage



1-Stab Landhausdielen Eiche Versailles



2-Stab Dielen Eiche Neuschwanstein



Kährs Naturöl

Ein kräftiges Farbbild und eine Hervorhebung der Holztextur sind charakteristisch für das Naturöl. Einzigartig ist auch, dass sich Naturöl nahezu ansatzlos partiell reparieren lässt. Das fast ausschließlich aus Pflanzenstoffen hergestellte Öl ist wohnfertig. Wir empfehlen trotzdem eine Erstpflge mit Satin-Öl.



Kährs Acryllack Ultramatt

Mit Ultramattlack behandeltes Parkett fühlt sich an und sieht aus, als wäre es aus unbehandeltem frisch gesägtem Holz gefertigt. Der Lack schützt die Oberfläche gegen Verschleiß und absorbiert das Licht, wodurch die Farbe des Bodens noch schöner zur Geltung kommt.



Verbindung mit höchster Zugfestigkeit

Im Jahr 2000 revolutionierte Kährs die Fußbodenindustrie mit seinem innovativen Woodloc® System. Erstmals wurde es möglich einen Parkettboden leimlos zu verlegen. Das Ergebnis: ein völlig glatter Holzboden mit perfekten Verbindungen und völlig ohne Fugen. Das Verlegen von Böden mit Woodloc®-Verbindung ist besonders einfach und schnell.



Durchverlegbar ohne Trennung

Kährs Parkett ist dank Woodloc®-Verbindung durchverlegbar von Raum zu Raum ohne Trennfugen – für grenzenlose Optik! Das geht nur durch die hohe Zugfestigkeit der Verbindung und die Möglichkeit, in allen vier Richtungen zu verlegen. D.h. die Dielen sind sowohl längsseitig vorwärts und rückwärts verlegbar, als auch stirnseitig in beide Richtungen.



Für Fußbodenheizung geeignet

Kährs Parkett ist geeignet für die Verlegung auf flächenbeheizten Fussbodenunterkonstruktionen. Generell gilt für die technischen Parameter die Verlegeanleitung von Kährs. Diese finden Sie im Internet unter www.kahrs.com und im Einleger der Produktpakete.



Garantie garantiert

In Verbindung mit dem vollständigen Pflege- und Wartungsprogramm kann Kährs bei 15mm Parkett eine Verschleißgarantie von 30 Jahren gewähren.

Landhausdielen mit Altholzdesign / Handhobeloptik, Naturöberfläche:



Eiche Whiskey

Eiche Curry


Eiche Taiga

Eiche Trüffel

Holzart	Name	Besonderheiten	Artikel-Nr.	Abmessung (mm)	Verbindung
Eiche	Whiskey	handgehobelt, 4-s. gefast	1026969	1830x125x10,2	Woodloc® 2G
	Curry	sägerau, 4-seitig gefast	1026968	1830x125x10,2	Woodloc® 2G
	Taiga	Altholzdesign	1028959	1900x190x15	Woodloc® 5G
	Trüffel	Handhobeloptik, Riverstone, 4-s. gefast	1025365	2420x187x15	Woodloc® 5S

Sofern Sie diese Produkt abschleifen möchten, weisen wir darauf hin, dass das Design der Handhobeloptik nicht erhalten bleibt. Aufgrund der Handhobeloptik sind nicht alle Eigenschaften der Norm EN 13489 erfüllbar, so kann die Nuttschichtdicke auf der Diele variieren.

Großformatige Dielen, Naturöberfläche



Eiche Bellevue


Eiche Eremitage

Eiche Versailles

Eiche Neuschwanstein

Holzart	Name	Besonderheiten	Artikel-Nr.	Abmessung (mm)	Verbindung
Eiche	Bellevue	gebürstet, 4-seitig gefast	1030974	2400x305x18	Fold-Down
	Eremitage	gebürstet, 4-seitig gefast	1030976	2400x305x18	Fold-Down
	Versailles	gebürstet, 4-seitig gefast	1030977	2400x305x18	Fold-Down
	Neuschwanstein	gebürstet, 4-seitig gefast	1030978	2400x305x18	Fold-Down

Landhausdielen mit Ultra-Mattlack-Oberfläche,



Eiche Bernstein

Holzart	Name	Besonderheiten	Artikel-Nr.	Abmessung (mm)	Euro/m ² inkl. MwSt.
Eiche	Bernstein	gebürstet, 4-seitig gefast	1028961	1900x190x15*	Woodloc® 5s

Wichtiges vor, während und nach der Verlegung von Parkett.

Moderne Holzfußböden sind leicht zu verlegen und sauber zu halten. Es sind lediglich ein paar einfache Regeln zu beachten. Wir haben Ihnen hier alles Wichtige zusammengestellt das es vor, während und nach der Verlegung zu beachten gibt.

1. VOR DER VERLEGUNG

1.1. Klimatisierung / Klimatisierte Lagerung der geschlossenen Pakete

Für eine Raumtemperaturangleichung müssen die geschlossenen Pakete mindestens 48 Stunden im selben Raum liegen, in dem das Parkett anschließend verlegt werden soll. Die Pakete dürfen dazu nicht geöffnet werden, damit es im unverlegten Zustand zu keiner Aufnahme von Raumfeuchte kommt.

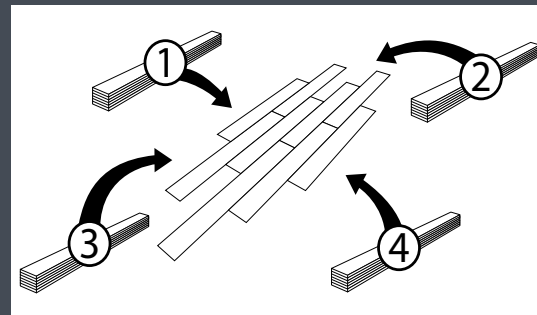
1.2. Grundsätzliches vor der Verlegung

Vor der Verlegung muss der Unterboden auf Ebenheit, Trockenheit und Festigkeit geprüft werden. Im Detail gilt die Erfüllung der „DIN 18356 Parkettarbeiten“ als Voraussetzung für die Verlegereife eines Unterbodens. Weitere Informationen hierzu finden Sie auch in der Verlegeanleitung sowie unter www.kaehrs-parkett.de

2. WÄHREND DER VERLEGUNG

2.1. Bei Landhausdielen: Optimale Optik erzeugen durch Vorsortieren der Dielen

Da Landhausdielen unmittelbare und großformatige Ausschnitte aus einem Baumstamm sind, und viele Stämme genutzt werden müssen, sind die Dielen im Vergleich zueinander optisch unterschiedlich und jede Diele ein Unikat. Das betrifft die Farbe, die Textur als auch den Astanteil und die Astgröße. Aufgrund dieser optischen Unterschiede von Diele zu Diele sollten beim Verlegen mindestens 3-4 Pakete geöffnet werden, um aus diesem Farb- und Texturspektrum von dann etwa 20 Dielen eine optisch optimale Mischung zu erzeugen.



2.2. Verlegeablauf

Sie finden alles was Sie zum Ablauf der Verlegung wissen müssen in der Verlegeanleitung. Diese ist jedem zweiten Paket beigelegt. Zudem finden sie weitere Informationen unter www.kaehrs-parkett.de

3. NACH DER VERLEGUNG

3.1. Unmittelbare Reinigung und Pflege nach der Verlegung ist wichtig

Besonders bei geölten Böden ist eine unmittelbare Reinigung und Pflege direkt nach der Verlegung besonders wichtig. Alle geölten Böden von Kährs müssen direkt nach der Verlegung und vor der ersten Nutzung gründlich gesäubert und gesaugt und dann mit Kährs Satin-Öl eingepflegt werden. Kährs Satin-Öl ist ein spezielles Pflegeprodukt, das dem Boden einen natürlichen Schutz gegen Versprödung und Verschmutzung gibt und eine schöne samtige Oberfläche erzeugt.

Reinigung und Pflege

	Nach dem Verlegen	Täglich	Regelmäßig	Bei Bedarf
NATURÖL-OBERFLÄCHE		oder 		
ULTRAMATTLACK-OBERFLÄCHE		oder 		



Bitte beachten Sie:

Aufgrund repro- und drucktechnischer Bedingungen sind Farbabweichungen bei den Böden zu den Originalmustern möglich.

Muster zeigen nur Ausschnitte des Dekors. Beim Naturprodukt Holz kann der Warenausfall unterschiedlich sein (Äste, Kittstellen, Farbabweichungen usw.)