

team-flooring®
PARKETT



Eiche Atelier

T R O N D H E I M
Parkett



1-Stab Landhausdielen Eiche Spirit



1-Stab Landhausdielen Eiche Atelier



1-Stab Landhausdielen Eiche Honig



1-Stab Landhausdielen Eiche Sahara



1-Stab Landhausdielen Eiche Reflex



1-Stab Landhausdielen Eiche Mystic



1-Stab Landhausdielen Eiche Tokyo



1-Stab Landhausdielen Eiche Bourbon



2-Stab Dielen Eiche Canyon dunkelbraun



Kährs Naturöl

Ein kräftiges Farbbild und eine Hervorhebung der Holztextur sind charakteristisch für das Naturöl. Einzigartig ist auch, dass sich Naturöl nahezu ansatzlos partiell reparieren lässt. Das fast ausschließlich aus Pflanzenstoffen hergestellte Öl ist wohnfertig. Wir empfehlen trotzdem eine Erstpflge mit Satin-Öl.



Verbindung mit höchster Zugfestigkeit

Im Jahr 2000 revolutionierte Kährs die Fußbodenindustrie mit seinem innovativen Woodloc[®] System. Erstmals wurde es möglich einen Parkettboden leimlos zu verlegen. Das Ergebnis: ein völlig glatter Holzboden mit perfekten Verbindungen und völlig ohne Fugen. Das Verlegen von Böden mit Woodloc[®]-Verbindung ist besonders einfach und schnell.



Durchverlegbar ohne Trennung

Kährs Parkett ist dank Woodloc[®]-Verbindung durchverlegbar von Raum zu Raum ohne Trennfugen – für grenzenlose Optik! Das geht nur durch die hohe Zugfestigkeit der Verbindung und die Möglichkeit, in allen vier Richtungen zu verlegen. D.h. die Dielen sind sowohl längsseitig vorwärts und rückwärts verlegbar, als auch stirnseitig in beide Richtungen.



Für Fußbodenheizung geeignet


Kährs Parkett ist geeignet für die Verlegung auf flächenbeheizten Fussbodenunterkonstruktionen. Generell gilt für die technischen Parameter die Verlegeanleitung von Kährs. Diese finden Sie im Internet unter www.kahrs.com und im Einleger der Produktpakete.




Garantie garantiert

In Verbindung mit dem vollständigen Pflege- und Wartungsprogramm kann Kährs bei 15mm Parkett eine Verschleißgarantie von 30 Jahren gewähren.


Naturöl, gebürstet, gefast:




Eiche Spirit



Eiche Honig



Eiche Atelier



Eiche Sahara




Eiche Reflex


Holzart	Name	Besonderheiten	Artikel-Nr.	Abmessung (mm)	Verbindung
Eiche	Spirit	gebürstet, 4-seitig gefast	1025361	2420x187x15	Woodloc [®] 5s
	Honig	gebürstet, 4-seitig gefast	1025365	2420x187x15	Woodloc [®] 5s
	Atelier	gebürstet, 4-seitig gefast	1028426	2000/2420x187x15*	Woodloc [®] 5s
	Sahara	Handhobeloptik, 4-seitig gefast	1025371	2420x187x15	Woodloc [®] 5s
	Reflex	Handhobeloptik, 4-seitig gefast	1025373	2420x187x15	Woodloc [®] 5s

*Wird freibleibend in den Längen 2420 und 2000 mm geliefert.

Naturöl, gebürstet, gefast:



Eiche Mystik




Eiche Tokyo

Holzart	Name	Besonderheiten	Artikel-Nr.	Abmessung (mm)	Verbindung
Eiche	Mystik	gebürstet, 4-seitig gefast	1029473	1900x190x14	Fold-Down
	Tokyo	gebürstet, 4-seitig gefast	1029474	1900x190x14	Fold-Down

Naturöl, handgehobelt / Altholzdesign, gefast:



Eiche Bourbon



Eiche Canyon dunkelbraun

Holzart	Name	Besonderheiten	Artikel-Nr.	Abmessung (mm)	Euro/m ² inkl. MwSt.
Eiche	Bourbon	handgehobelt, 4-seitig gefast	1028961	1900x190x15*	Woodloc [®] 5G
	Canyon dunkelb.	Altholzdesign, 4-seitig gefast	1028956	1900x190x15	Woodloc [®] 5G

*Sofern Sie das Produkt abschleifen möchten, weisen wir darauf hin, dass das Design der Handhobeloptik nicht erhalten bleibt. Aufgrund der Handhobeloptik sind nicht alle Eigenschaften der Norm EN 13489 erfüllbar, so kann die Nutzhöhenstärke auf der Diele zwischen 3,5 mm und 2 mm variieren.

Wichtiges vor, während und nach der Verlegung von Parkett.

Moderne Holzfußböden sind leicht zu verlegen und sauber zu halten. Es sind lediglich ein paar einfache Regeln zu beachten. Wir haben Ihnen hier alles Wichtige zusammengestellt das es vor, während und nach der Verlegung zu beachten gibt.

1. VOR DER VERLEGUNG

1.1. Klimatisierung / Klimatisierte Lagerung der geschlossenen Pakete

Für eine Raumtemperaturangleichung müssen die geschlossenen Pakete mindestens 48 Stunden im selben Raum liegen, in dem das Parkett anschließend verlegt werden soll. Die Pakete dürfen dazu nicht geöffnet werden, damit es im unverlegten Zustand zu keiner Aufnahme von Raumfeuchte kommt.

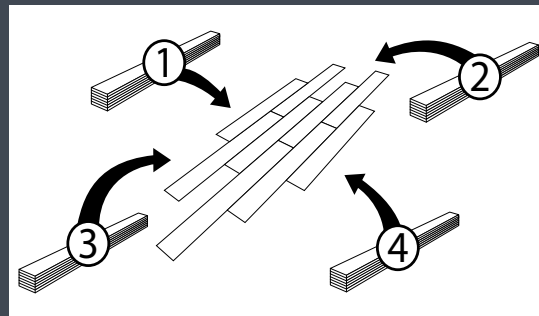
1.2. Grundsätzliches vor der Verlegung

Vor der Verlegung muss der Unterboden auf Ebenheit, Trockenheit und Festigkeit geprüft werden. Im Detail gilt die Erfüllung der „DIN 18356 Parkettarbeiten“ als Voraussetzung für die Verlegereife eines Unterbodens. Weitere Informationen hierzu finden Sie auch in der Verlegeanleitung sowie unter www.kaehrs-parkett.de

2. WÄHREND DER VERLEGUNG

2.1. Bei Landhausdielen: Optimale Optik erzeugen durch Vorsortieren der Dielen

Da Landhausdielen unmittelbare und großformatige Ausschnitte aus einem Baumstamm sind, und viele Stämme genutzt werden müssen, sind die Dielen im Vergleich zueinander optisch unterschiedlich und jede Diele ein Unikat. Das betrifft die Farbe, die Textur als auch den Astanteil und die Astgröße. Aufgrund dieser optischen Unterschiede von Diele zu Diele sollten beim Verlegen mindestens 3-4 Pakete geöffnet werden, um aus diesem Farb- und Texturspektrum von dann etwa 20 Dielen eine optisch optimale Mischung zu erzeugen.



2.2. Verlegeablauf

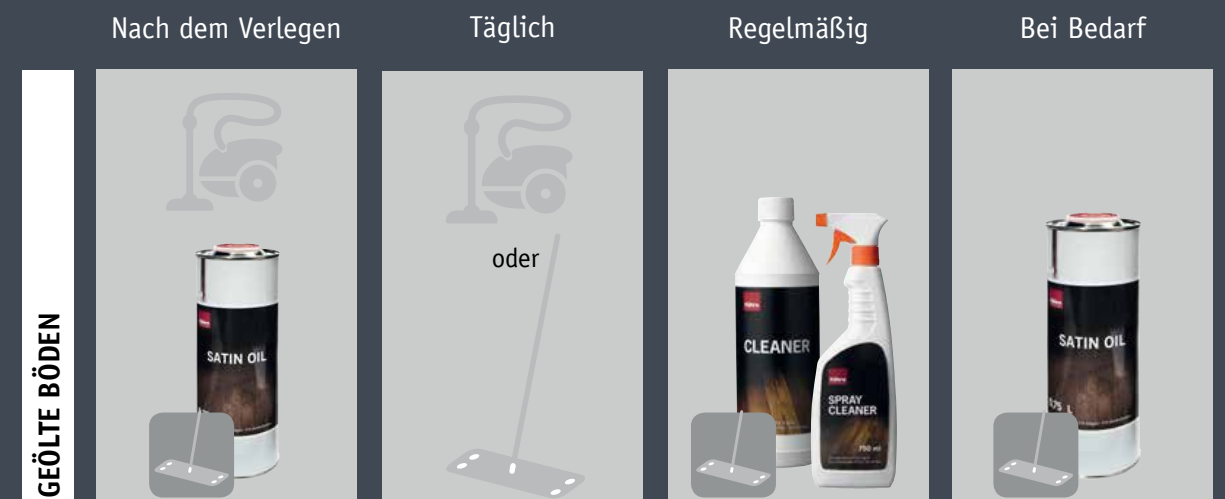
Sie finden alles was Sie zum Ablauf der Verlegung wissen müssen in der Verlegeanleitung. Diese ist jedem zweiten Paket beigelegt. Zudem finden sie weitere Informationen unter www.kaehrs-parkett.de

3. NACH DER VERLEGUNG

3.1. Unmittelbare Reinigung und Pflege nach der Verlegung ist wichtig

Besonders bei geölten Böden ist eine unmittelbare Reinigung und Pflege direkt nach der Verlegung besonders wichtig. Alle geölten Böden von Kährs müssen direkt nach der Verlegung und vor der ersten Nutzung gründlich gesäubert und gesaugt und dann mit Kährs Satin-Öl eingepflegt werden. Kährs Satin-Öl ist ein spezielles Pflegeprodukt, das dem Boden einen natürlichen Schutz gegen Versprödung und Verschmutzung gibt und eine schöne samtige Oberfläche erzeugt.

Reinigung und Pflege





Bitte beachten Sie:

Aufgrund repro- und drucktechnischer Bedingungen sind Farbabweichungen bei den Böden zu den Originalmustern möglich.

Muster zeigen nur Ausschnitte des Dekors. Beim Naturprodukt Holz kann der Warenausfall unterschiedlich sein (Äste, Kittstellen, Farbabweichungen usw.)